

INSTITUTO ESTATAL DE EDUCACION PARA ADULTOS
ESTADO DE BAJA CALIFORNIA SUR
1- Balanza de Comprobación del 1/ago al 31/ago/2016


Cat.	Cuenta	Nombre de la cuenta	SALDO ANTERIOR		MOVIMIENTOS		SALDO ACTUAL	
			DEUDOR	ACREEDOR	DEUDOR	ACREEDOR	DEUDOR	ACREEDOR
1	1112	BANCOS/TESORERÍA	6,879,628.67	0.00				
1	1116	DEPÓSITOS DE FONDOS DE TERCEROS EN GA	10,520.20	0.00	3,388,239.88	2,935,171.37	7,332,697.18	0.00
1	1122	CUENTAS POR COBRAR A CORTO PLAZO	0.00	0.00	0.00	0.00	10,520.20	0.00
1	1123	DEUDORES DIVERSOS POR COBRAR A CORTO	94,465.74	0.00	3,383,650.66	3,383,650.66	0.00	0.00
1	1231	TERRENOS	1,013,980.00	0.00	831,134.86	868,167.02	57,433.58	0.00
1	1241	MOBILIARIO Y EQUIPO DE ADMINISTRACIÓN	8,082,091.54	0.00	0.00	0.00	1,013,980.00	0.00
1	1244	VEHICULOS Y EQUIPO DE TRANSPORTE	4,183,893.19	0.00	0.00	0.00	8,082,091.54	0.00
1	1246	MAQUINARIA, OTROS EQUIPOS Y HERRAMIE	894,587.64	0.00	0.00	0.00	4,183,893.19	0.00
1	2111	SERVICIOS PERSONALES POR PAGAR A CORT	0.00	149,431.30	2,420,698.35	2,440,338.37	894,587.64	0.00
1	2112	PROVEEDORES POR PAGAR A CORTO PLAZO	0.00	549.00	543,924.03	546,253.01	0.00	169,071.32
1	2115	TRANSFERENCIAS OTORGADAS POR PAGAR A	0.00	0.00	661,750.74	661,750.74	0.00	2,877.98
1	2117	RETENCIONES Y CONTRIBUCIONES POR PAGA	0.00	503,132.71	209,380.00	203,054.91	0.00	0.00
1	2170	PROVISIONES A CORTO PLAZO	0.00	721,999.87	693,418.50	715,893.87	0.00	496,807.62
1	2199	OTROS PASIVOS CIRCULANTES	0.00	7,542.86	487.20	487.20	0.00	744,475.24
1	3100	HACIENDA PÚBLICA/PATRIMONIO CONTRIBU	0.00	13,920,927.87	0.00	0.00	0.00	7,542.86
1	3220	RESULTADOS DE EJERCICIOS ANTERIORES	0.00	-24,151.07	0.00	0.00	0.00	13,920,927.87
1	4212	APORTACIONES	0.00	2,868,173.00	0.00	404,739.00	0.00	-24,151.07
1	4213	CONVENIOS	0.00	23,630,461.60	0.00	2,978,911.66	0.00	3,272,912.00
1	4311	INTERESES GANADOS DE VALORES, CRÉDITO	0.00	431.66	0.00	105.30	0.00	26,609,373.26
1	4391	OTROS INGRESOS DE EJERCICIOS ANTERIORE	0.00	1,075,304.36	66,952.36	0.00	0.00	536.96
1	4399	OTROS INGRESOS Y BENEFICIOS VARIOS	0.00	-34,594.60	0.00	0.00	0.00	1,008,352.00
1	5111	REMUNERACIONES AL PERSONAL DE CARÁC	4,570,077.28	0.00	653,704.58	0.00	5,223,781.86	0.00
1	5112	REMUNERACIONES AL PERSONAL DE CARÁC	676,482.05	0.00	47,922.57	0.00	724,404.62	0.00
1	5113	REMUNERACIONES ADICIONALES Y ESPECI	2,393,659.00	0.00	182,863.73	0.00	2,576,522.73	0.00
1	5114	SEGURIDAD SOCIAL	1,185,490.60	0.00	170,534.16	0.00	1,356,024.76	0.00
1	5115	OTRAS PRESTACIONES SOCIALES Y ECONÓMI	4,671,070.37	0.00	678,186.72	0.00	5,349,257.09	0.00
1	5116	PAGO DE ESTÍMULOS A SERVIDORES PÚBLIC	24,000.00	0.00	0.00	0.00	24,000.00	0.00
1	5121	MATERIALES DE ADMINISTRACIÓN, EMISIÓN I	203,696.37	0.00	20,302.97	0.00	223,999.34	0.00
1	5122	ALIMENTOS Y UTENSILIOS	63,942.09	0.00	16,984.28	0.00	80,926.37	0.00
1	5126	COMBUSTIBLES, LUBRICANTES Y ADITIVOS	799,132.08	0.00	80,793.01	0.00	879,925.09	0.00
1	5131	SERVICIOS BÁSICOS	342,284.35	0.00	41,437.54	0.00	383,721.89	0.00
1	5132	SERVICIOS DE ARRENDAMIENTO	834,088.79	0.00	129,039.34	0.00	963,128.13	0.00
1	5133	SERVICIOS PROFESIONALES, CIENTÍFICOS Y T	739,067.18	0.00	90,500.64	0.00	829,567.82	0.00
1	5134	SERVICIOS FINANCIEROS, BANCARIOS Y COM	19,403.42	0.00	4,044.05	0.00	23,447.47	0.00
1	5135	SERVICIOS DE INSTALACIÓN, REPARACIÓN, M	301,352.37	0.00	71,049.15	0.00	372,401.52	0.00
1	5137	SERVICIOS DE TRASLADO Y VIÁTICOS	539,406.31	0.00	88,080.25	0.00	627,486.56	0.00
1	5138	SERVICIOS OFICIALES	2,586.80	0.00	1,692.80	0.00	4,279.60	0.00
1	5139	OTROS SERVICIOS GENERALES	92,416.64	0.00	0.00	0.00	92,416.64	0.00
1	5241	AYUDAS SOCIALES A PERSONAS	4,201,885.88	0.00	661,750.74	0.00	4,863,636.62	0.00
1	8110	LEY DE INGRESOS ESTIMADA	47,703,710.00	0.00	0.00	0.00	47,703,710.00	0.00
1	8120	LEY DE INGRESOS POR EJECUTAR	0.00	21,205,075.40	3,383,650.66	280,000.00	0.00	18,101,424.74
1	8130	MODIFICACIONES A LA LEY DE INGRESOS ES	0.00	0.00	280,000.00	0.00	280,000.00	0.00
1	8140	LEY DE INGRESOS DEVENGADA	0.00	0.00	3,383,650.66	3,383,650.66	0.00	0.00
1	8150	LEY DE INGRESOS RECAUDADA	0.00	26,498,634.60	0.00	3,383,650.66	0.00	29,882,285.26
1	8210	PRESUPUESTO DE EGRESOS APROBADO	0.00	47,703,710.00	0.00	0.00	0.00	47,703,710.00
1	8220	PRESUPUESTO DE EGRESOS POR EJERCER	26,043,668.42	0.00	280,000.00	2,938,886.53	23,384,781.89	0.00
1	8230	MODIFICACIONES AL PRESUPUESTO DE EGRE	0.00	0.00	25,492.00	305,492.00	0.00	280,000.00
1	8240	PRESUPUESTO DE EGRESOS COMPROMETIDO	0.00	0.00	2,938,886.53	2,938,886.53	0.00	0.00
1	8250	PRESUPUESTO DE EGRESOS DEVENGADO	0.00	0.00	2,938,886.53	2,938,886.53	0.00	0.00
1	8260	PRESUPUESTO DE EGRESOS EJERCIDO	0.00	0.00	2,938,886.53	2,938,886.53	0.00	0.00
1	8270	PRESUPUESTO DE EGRESOS PAGADO	21,660,041.58	0.00	2,938,886.53	0.00	24,598,928.11	0.00


Bajo protesta de decir verdad declaramos que los Estados Financieros y sus notas, son razonablemente correctos y son responsabilidad del emi


INSTITUTO ESTATAL DE EDUCACION PARA ADULTOS
ESTADO DE BAJA CALIFORNIA SUR
1- Balanza de Comprobación del 1/ago al 31/ago/2016

Cat. Cuenta	Nombre de la cuenta	SALDO ANTERIOR		MOVIMIENTOS		SALDO ACTUAL	
		DEUDOR	ACREEDOR	DEUDOR	ACREEDOR	DEUDOR	ACREEDOR
	Sumas =>	138,226,628.56	138,226,628.56	34,246,862.55	34,246,862.55	142,141,551.44	142,141,551.44

sp-t-r L.


 ING. ROBERTO PANTOLA CASTRO
 DIRECTOR GENERAL


 LIC. DAVID RICARDO LOMAS CARDENAS
 JEFE DE LA OFICINA DE REC. FINANCIEROS


 FRANCISCO MARTIN ACEVEDO BURGOIN
 DIR. ADMINISTRACION Y FINANZAS

INSTITUTO ESTATAL DE EDUCACION PARA ADULTOS
ESTADO DE BAJA CALIFORNIA SUR
Estado de Situación Financiera
AL 31/AGO/2016
(Cifras en pesos y centavos)

ACTIVO		
<u>ACTIVO CIRCULANTE</u>		
BANCOS/TESORERÍA	\$7,332,697.18	
DEPÓSITOS DE FONDOS DE TERCEROS EN GARANTÍA Y	\$10,520.20	
DEUDORES DIVERSOS POR COBRAR A CORTO PLAZO	\$57,433.58	
Suma ACTIVO CIRCULANTE		\$7,400,650.96
<u>ACTIVO NO CIRCULANTE</u>		
TERRENOS	\$1,013,980.00	
MOBILIARIO Y EQUIPO DE ADMINISTRACIÓN	\$8,082,091.54	
VEHICULOS Y EQUIPO DE TRANSPORTE	\$4,183,893.19	
MAQUINARIA, OTROS EQUIPOS Y HERRAMIENTAS	\$894,587.64	
Suma ACTIVO NO CIRCULANTE		\$14,174,552.37
TOTAL DE ACTIVO		<u>\$21,575,203.33</u>
PASIVO		
<u>PASIVO CIRCULANTE</u>		
SERVICIOS PERSONALES POR PAGAR A CORTO PLAZO	\$169,071.32	
PROVEEDORES POR PAGAR A CORTO PLAZO	\$2,877.98	
RETENCIONES Y CONTRIBUCIONES POR PAGAR A CORTO PLAZO	\$496,807.62	
PROVISIONES A CORTO PLAZO	\$744,475.24	
OTROS PASIVOS CIRCULANTES	\$7,542.86	
Suma PASIVO CIRCULANTE		\$1,420,775.02
TOTAL DE PASIVO		<u>\$1,420,775.02</u>
PATRIMONIO		
HACIENDA PÚBLICA/PATRIMONIO CONTRIBUIDO	\$13,920,927.87	
		\$13,920,927.87
<u>HACIENDA PÚBLICA /PATRIMONIO GENERADO</u>		
RESULTADO DEL EJERCICIO (AHORRO)	\$6,257,651.51	
RESULTADOS DE EJERCICIOS ANTERIORES	-\$24,151.07	
Suma HACIENDA PÚBLICA /PATRIMONIO GENERADO		\$6,233,500.44
TOTAL DE PATRIMONIO		<u>\$20,154,428.31</u>
TOTAL DE PASIVO Y PATRIMONIO		<u>\$21,575,203.33</u>

CUENTAS DE ORDEN PRESUPUESTAL DE LOS INGRESOS	
LEY DE INGRESOS ESTIMADA	\$47,703,710.00
LEY DE INGRESOS POR EJECUTAR	\$18,101,424.74
MODIFICACIONES A LA LEY DE INGRESOS ESTIMADA	\$280,000.00
LEY DE INGRESOS DEVENGADA	\$29,882,285.26
LEY DE INGRESOS RECAUDADA	\$29,882,285.26
CUENTAS DE ORDEN PRESUPUESTAL DE LOS EGRESOS	
PRESUPUESTO DE EGRESOS APROBADO	\$47,703,710.00
PRESUPUESTO DE EGRESOS POR EJERCER	\$23,384,781.89
MODIFICACIONES AL PRESUPUESTO DE EGRESOS APRO	\$280,000.00
PRESUPUESTO DE EGRESOS COMPROMETIDO	\$24,598,928.11
PRESUPUESTO DE EGRESOS DEVENGADO	\$24,598,928.11
PRESUPUESTO DE EGRESOS EJERCIDO	\$24,598,928.11
PRESUPUESTO DE EGRESOS PAGADO	\$24,598,928.11

FRANCISCO MARTIN ACEVEDO BURGOIN

ING. ROBERTO PANTOJA CASTRO
DIRECTOR GENERAL

DAVID R. LOMAS C

LIC. DAVID RICARDO LOMAS CARDENAS

Estado de Actividades


Del 1º Ene al 31/ago/2016

	(Cifras en pesos y centavos)	2016	%	2015	%
1.- INGRESOS Y OTROS BENEFICIOS					
INGRESOS DE GESTIÓN		0.00	0.00	-1,700.32	-0.01
IMPUESTOS		0.00	0.00	-1,700.32	-0.01
<i>IMPUESTOS SOBRE NÓMINAS Y ASIMILABLES</i>		0.00	0.00	-1,700.32	-0.01
PARTICIPACIONES, APORTACIONES, TRANSFERENCIAS, ASI	29,882,285.26	96.84	96.84	25,798,402.38	97.41
PARTICIPACIONES Y APORTACIONES	29,882,285.26	96.84	96.84	25,798,402.38	97.41
<i>APORTACIONES</i>	3,272,912.00	10.61	10.61	3,405,844.76	12.86
<i>CONVENIOS</i>	26,609,373.26	86.24	86.24	22,392,557.62	84.55
OTROS INGRESOS Y BENEFICIOS	974,294.36	3.16	3.16	688,359.87	2.60
INGRESOS FINANCIEROS	536.96	0.00	0.00	1,958.87	0.01
<i>INTERESES GANADOS DE VALORES, CRÉDITOS, BONOS Y OT</i>	536.96	0.00	0.00	1,958.87	0.01
OTROS INGRESOS Y BENEFICIOS VARIOS	973,757.40	3.16	3.16	686,401.00	2.59
<i>OTROS INGRESOS DE EJERCICIOS ANTERIORES</i>	1,008,352.00	3.27	3.27	686,401.00	2.59
<i>OTROS INGRESOS Y BENEFICIOS VARIOS</i>	-34,594.60	-0.11	-0.11		
Total de Ingresos y Otros Beneficios	30,856,579.62	100.00	100.00	26,485,061.93	100.00
2.- GASTOS Y OTRAS PERDIDAS					
GASTOS DE FUNCIONAMIENTO	15,322,407.70	62.29	62.29	15,296,365.00	54.96
SERVICIOS PERSONALES	15,229,991.06	61.91	61.91	15,179,737.85	54.54
<i>REMUNERACIONES AL PERSONAL DE CARÁCTER PERMANE</i>	5,223,781.86	21.24	21.24	5,080,846.53	18.25
<i>REMUNERACIONES AL PERSONAL DE CARÁCTER TRANSIT</i>	724,404.62	2.94	2.94	1,021,917.61	3.67
<i>REMUNERACIONES ADICIONALES Y ESPECIALES</i>	2,576,522.73	10.47	10.47	2,527,909.43	9.08
<i>SEGURIDAD SOCIAL</i>	1,356,024.76	5.51	5.51	1,282,696.49	4.61
<i>OTRAS PRESTACIONES SOCIALES Y ECONÓMICAS</i>	5,349,257.09	21.75	21.75	5,266,367.79	18.92
SERVICIOS GENERALES	92,416.64	0.38	0.38	116,627.15	0.42
<i>OTROS SERVICIOS GENERALES</i>	92,416.64	0.38	0.38	116,627.15	0.42
TRANSFERENCIAS, ASIGNACIONES, SUBSIDIOS Y OTRAS AY	4,863,636.62	19.77	19.77	6,579,394.00	23.64
AYUDAS SOCIALES	4,863,636.62	19.77	19.77	6,579,394.00	23.64
<i>AYUDAS SOCIALES A PERSONAS</i>	4,863,636.62	19.77	19.77	6,579,394.00	23.64
GASTOS DE FUNCIONAMIENTO	4,412,883.79	17.94	17.94	5,958,330.96	21.41
SERVICIOS PERSONALES	24,000.00	0.10	0.10	24,000.00	0.09
<i>PAGO DE ESTÍMULOS A SERVIDORES PÚBLICOS</i>	24,000.00	0.10	0.10	24,000.00	0.09
MATERIALES Y SUMINISTROS	1,184,850.80	4.82	4.82	1,822,193.17	6.55
<i>MATERIALES DE ADMINISTRACIÓN, EMISIÓN DE DOCUMENT</i>	223,999.34	0.91	0.91	230,382.97	0.83
<i>ALIMENTOS Y UTENSILIOS</i>	80,926.37	0.33	0.33	213,072.23	0.77
<i>COMBUSTIBLES, LUBRICANTES Y ADITIVOS</i>	879,925.09	3.58	3.58	1,048,065.78	3.77
<i>VESTUARIO, BLANCOS, PRENDAS DE PROTECCIÓN Y ARTÍC</i>	0.00	0.00	0.00	330,672.19	1.19
SERVICIOS GENERALES	3,204,032.99	13.03	13.03	4,112,137.79	14.77
<i>SERVICIOS BÁSICOS</i>	383,721.89	1.56	1.56	384,511.79	1.38
<i>SERVICIOS DE ARRENDAMIENTO</i>	963,128.13	3.92	3.92	942,769.57	3.39
<i>SERVICIOS PROFESIONALES, CIENTÍFICOS Y TÉCNICOS Y</i>	829,567.82	3.37	3.37	1,369,109.85	4.92
<i>SERVICIOS FINANCIEROS, BANCARIOS Y COMERCIALES</i>	23,447.47	0.10	0.10	28,632.94	0.10
<i>SERVICIOS DE INSTALACIÓN, REPARACIÓN, MANTENIMIENT</i>	372,401.52	1.51	1.51	442,369.11	1.59
<i>SERVICIOS DE TRASLADO Y VIÁTICOS</i>	627,486.56	2.55	2.55	471,587.87	1.69
<i>SERVICIOS OFICIALES</i>	4,279.60	0.02	0.02	473,156.66	1.70
Total de Gastos y Otras Pérdidas	24,598,928.11	100.00	100.00	27,834,089.96	100.00
Resultado del Ejercicio (Ahorro/Desahorro)	6,257,651.51			-1,349,028.03	


Estado de Actividades

Del 1º/Ene al 31/ago/2016

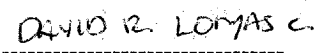
(Cifras en pesos y centavos)	2016	%	2015	%
------------------------------	------	---	------	---



FRANCISCO MARTIN ACEVEDO BURGOIN
DIR. ADMINISTRACION Y FINANZAS




ING. ROBERTO PANTOJA CASTRO
DIRECTOR GENERAL




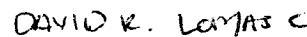
LIC. DAVID RICARDO LOMAS CARDENAS
JEFE DE LA OFICINA DE REC. FINANCIEROS

INSTITUTO ESTATAL DE EDUCACION PARA ADULTOS
ESTADO DE BAJA CALIFORNIA SUR
ESTADO DE RESULTADOS
FORMA POR OBJETO DEL GASTO
(Cifras en pesos y centavos)

	PERIODO	%	ACUMULADO	%
	2/ene al 31/ago/2016		1º/Ene al 31/ago/2016	
1.- INGRESOS				
APORTACIONES	3,272,912.00	10.61%	3,272,912.00	10.61%
CONVENIOS	26,609,373.26	86.24%	26,609,373.26	86.24%
INTERESES GANADOS DE VALORES, CRÉDITOS, OTROS INGRESOS DE EJERCICIOS ANTERIORES	536.96	0.00%	536.96	0.00%
OTROS INGRESOS Y BENEFICIOS VARIOS	1,008,352.00	3.27%	1,008,352.00	3.27%
	-34,594.60	-0.11%	-34,594.60	-0.11%
Total de Ingresos	30,856,579.62	100.00%	30,856,579.62	100.00%
2.- GASTOS				
REMUNERACIONES AL PERSONAL DE CARÁCTER P	5,223,781.86	21.24%	5,223,781.86	21.24%
REMUNERACIONES AL PERSONAL DE CARÁCTER T	724,404.62	2.94%	724,404.62	2.94%
REMUNERACIONES ADICIONALES Y ESPECIALES	2,576,522.73	10.47%	2,576,522.73	10.47%
SEGURIDAD SOCIAL	1,356,024.76	5.51%	1,356,024.76	5.51%
OTRAS PRESTACIONES SOCIALES Y ECONÓMICAS	5,349,257.09	21.75%	5,349,257.09	21.75%
PAGO DE ESTÍMULOS A SERVIDORES PÚBLICOS	24,000.00	0.10%	24,000.00	0.10%
MATERIALES DE ADMINISTRACIÓN, EMISIÓN DE	223,999.34	0.91%	223,999.34	0.91%
ALIMENTOS Y UTENSILIOS	80,926.37	0.33%	80,926.37	0.33%
COMBUSTIBLES, LUBRICANTES Y ADITIVOS	879,925.09	3.58%	879,925.09	3.58%
SERVICIOS BÁSICOS	383,721.89	1.56%	383,721.89	1.56%
SERVICIOS DE ARRENDAMIENTO	963,128.13	3.92%	963,128.13	3.92%
SERVICIOS PROFESIONALES, CIENTÍFICOS Y T	829,567.82	3.37%	829,567.82	3.37%
SERVICIOS FINANCIEROS, BANCARIOS Y COMER	23,447.47	0.10%	23,447.47	0.10%
SERVICIOS DE INSTALACIÓN, REPARACIÓN, MA	372,401.52	1.51%	372,401.52	1.51%
SERVICIOS DE TRASLADO Y VIÁTICOS	627,486.56	2.55%	627,486.56	2.55%
SERVICIOS OFICIALES	4,279.60	0.02%	4,279.60	0.02%
OTROS SERVICIOS GENERALES	92,416.64	0.38%	92,416.64	0.38%
AYUDAS SOCIALES A PERSONAS	4,863,636.62	19.77%	4,863,636.62	19.77%
Total de Gastos	24,598,928.11	100.00%	24,598,928.11	100.00%
UTILIDAD DEL EJERCICIO	6,257,651.51		6,257,651.51	


FRANCISCO MARTIN ACEVEDO BURGOIN
DIR. ADMINISTRACION Y FINANZAS


ING. ROBERTO PANTOJA CASTRO
DIRECTOR GENERAL


LIC. DAVID RICARDO LOMAS CARDENAS
JEFE DE LA OFICINA DE REC. FINANCIEROS

Estado de Actividades

Del 1º/Ene al 31/ago/2016

(Cifras en pesos y centavos)

1.- INGRESOS Y OTROS BENEFICIOS


	2016	%	2015	%
INGRESOS DE GESTIÓN	0.00	0.00	-1,700.32	-0.01
IMPUESTOS	0.00	0.00	-1,700.32	-0.01
PARTICIPACIONES, APORTACIONES, TRANSFERENCIAS, A PARTICIPACIONES Y APORTACIONES	29,882,285.26	96.84	25,798,402.38	97.41
	29,882,285.26	96.84	25,798,402.38	97.41
OTROS INGRESOS Y BENEFICIOS	974,294.36	3.16	688,359.87	2.60
INGRESOS FINANCIEROS	536.96	0.00	1,958.87	0.01
OTROS INGRESOS Y BENEFICIOS VARIOS	973,757.40	3.16	686,401.00	2.59
Total de Ingresos y Otros Beneficios	30,856,579.62	100.00	26,485,061.93	100.00

2.- GASTOS Y OTRAS PERDIDAS

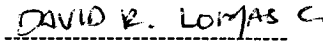
GASTOS DE FUNCIONAMIENTO	19,735,291.49	80.23	21,254,695.96	76.36
SERVICIOS PERSONALES	15,253,991.06	62.01	15,203,737.85	54.62
MATERIALES Y SUMINISTROS	1,184,850.80	4.82	1,822,193.17	6.55
SERVICIOS GENERALES	3,296,449.63	13.40	4,228,764.94	15.19
TRANSFERENCIAS, ASIGNACIONES, SUBSIDIOS Y OTRAS A AYUDAS SOCIALES	4,863,636.62	19.77	6,579,394.00	23.64
	4,863,636.62	19.77	6,579,394.00	23.64
Total de Gastos y Otras Pérdidas	24,598,928.11	100.00	27,834,089.96	100.00

Resultado del Ejercicio (Ahorro/Desahorro) **6,257,651.51**

-1,349,028.03


FRANCISCO MARTIN ACEVEDO BURGOIN
DIR. ADMINISTRACION Y FINANZAS


ING. ROBERTO PANTOJA CASTRO
DIRECTOR GENERAL


LIC. DAVID RICARDO LOMAS CARDENAS
JEFE DE LA OFICINA DE REC. FINANCIEROS

INSTITUTO ESTATAL DE EDUCACION PARA ADULTOS
ESTADO DE BAJA CALIFORNIA SUR
Estado de Variación en la Hacienda Pública
DEL 1° DE ENE AL 31/AGO/2016

(Cifras en pesos y centavos)

CONCEPTO	Hacienda Pública / Patrimonio Contribuido	Hacienda Pública / Patrimonio Generado de Ejercicios Anteriores	Hacienda Pública / Patrimonio Generado del Ejercicio	Ajustes por Cambios de Valor	TOTAL
Rectificaciones de Resultados de Ejercicios Anteriores 2015					
Rectificaciones de Resultados de Ejercicios Anteriores					
Patrimonio Neto Inicial Ajustado del Ejercicio 2015					
Aportaciones					
Donaciones de Capital					
Variaciones de la Hacienda Pública/Patrimonio Neto del Ejercicio 2015					
Resultados del Ejercicio (Ahorro/Desahorro)		677,289.50	-1,349,028.03		-671,738.53
Resultados de Ejercicios Anteriores			-1,349,028.03		-1,349,028.03
Revalúos		677,289.50			677,289.50
Reservas					
Hacienda Pública/Patrimonio Neto Final del Ejercicio 2015		<u>677,289.50</u>	<u>-1,349,028.03</u>		<u>-671,738.53</u>
Patrimonio Neto Inicial Ajustado del Ejercicio 2016					
Actualización de la Hacienda Pública/Patrimonio					
Cambios de la Hacienda Pública/Patrimonio Neto del Ejercicio 2016					
Aportaciones					
Donaciones de Capital					
Actualización de la Hacienda Pública/Patrimonio					
Variaciones de la Hacienda Pública/Patrimonio Neto del Ejercicio 2016					
Resultados del Ejercicio (Ahorro/Desahorro)		-701,440.57	7,606,679.54		6,905,238.97
Resultados de Ejercicios Anteriores			7,606,679.54		7,606,679.54
Revalúos		-701,440.57			-701,440.57
Reservas					
Saldo Neto en la Hacienda Pública / Patrimonio del Ejercicio 2016		<u>-24,151.07</u>	<u>6,257,651.51</u>		<u>6,233,500.44</u>

INSTITUTO ESTATAL DE EDUCACION PARA ADULTOS
ESTADO DE BAJA CALIFORNIA SUR
Estado de Variación en la Hacienda Pública
DEL 1° DE ENE AL 31/AGO/2016

(Cifras en pesos y centavos)

CONCEPTO	Hacienda Pública / Patrimonio Contribuido	Hacienda Pública / Patrimonio Generado de Ejercicios Anteriores	Hacienda Pública / Patrimonio Generado del Ejercicio	Ajustes por Cambios de Valor	TOTAL
----------	---	---	--	------------------------------	-------

[Handwritten signature]

ING. ROBERTO PANTOJA CASTRO
DIRECTOR GENERAL

[Handwritten signature]


FRANCISCO MARTIN ACEVEDO BURGAIN
DIR. ADMINISTRACION Y FINANZAS


[Handwritten signature]

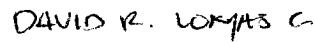
LIC. DAVID RICARDO LOMAS CARDENAS
JEFE DE LA OFICINA DE REC. FINANCIEROS

INSTITUTO ESTATAL DE EDUCACION PARA ADULTOS
ESTADO DE BAJA CALIFORNIA SUR
Estado de Flujo de Efectivo
Del 1o de Enero AL 31/ago/2016
(Cifras en pesos y centavos)

	2016	2015
Flujos Netos de Efectivo de las Actividades de Operación		
ORIGEN:	<u>\$29,968,319.81</u>	<u>\$27,128,726.19</u>
Impuestos		\$12,483.18
Participaciones y Aportaciones:	\$29,882,285.26	\$25,798,402.38
Otros Orígenes de Operación	\$86,034.55	\$1,317,840.63
APLICACIÓN:	<u>\$24,598,928.11</u>	<u>\$27,834,187.46</u>
Servicios Personales	\$15,253,991.06	\$15,203,737.85
Materiales y Suministros	\$1,184,850.80	\$1,822,193.17
Servicios Generales	\$3,296,449.63	\$4,228,862.44
Ayudas Sociales	\$4,863,636.62	\$6,579,394.00
Flujos Netos de Efectivo por Actividades de Operación	<u>\$5,369,391.70</u>	<u>(\$705,461.27)</u>
Flujos Netos de Efectivo de las Actividades de Inversión		
ORIGEN:		
APLICACIÓN:		
<u>Flujos Netos de Efectivo por Actividades de Inversión</u>		
Flujos Netos de Efectivo de las Actividades de Financiamiento		
ORIGEN:		
APLICACIÓN:		
<u>Flujos Netos de Efectivo por Actividades de Financiamiento</u>		
Incremento Neto en el Efectivo y Equivalentes al Efectivo:	<u>\$5,369,391.70</u>	<u>(\$705,461.27)</u>
Efectivo y Equivalentes al Efectivo al Inicio del Ejercicio	\$1,973,825.68	\$1,781,407.71
Efectivo y Equivalentes al Efectivo al Final del Ejercicio	\$7,343,217.38	\$1,075,946.44


FRANCISCO MARTIN ACEVEDO BURGOIN
DIR. ADMINISTRACION Y FINANZAS


ING. ROBERTO PANTOJA CASTRO
DIRECTOR GENERAL


LIC. DAVID RICARDO LOMAS CARDENAS
JEFE DE LA OFICINA DE REC. FINANCIEROS

ESTADO ANALÍTICO DEL ACTIVO

Del 2 enero al 31 agosto 2016

<u>CONCEPTO</u>		Saldo Inicial 1	Cargos del Periodo 2	Abonos del Periodo 3	Saldo Final 4=(1+2-3)	Variación del Periodo (4-1)
1112	BANCOS/TESORERÍA	1,969,325.68	33,011,271.66	27,647,900.16	7,332,697.18	5,363,371.50
1112-001	BBVA-BANCOMER,S.A.	1,967,129.52	33,011,271.66	27,647,900.16	7,330,501.02	5,363,371.50
1112-002	H.S.B.C.	2,196.16	0.00	0.00	2,196.16	0.00
1116	DEPÓSITOS DE FONDOS DE TERCEROS EN GARANTÍA Y/O	4,500.00	6,036.20	16.00	10,520.20	6,020.20
1116-001	FONDO FIJO DE CAJA	4,500.00	6,036.20	16.00	10,520.20	6,020.20
1122	CUENTAS POR COBRAR A CORTO PLAZO	0.00	29,882,285.26	29,882,285.26	0.00	0.00
1122	CUENTAS POR COBRAR A CORTO PLAZO	0.00	29,882,285.26	29,882,285.26	0.00	0.00
1123	DEUDORES DIVERSOS POR COBRAR A CORTO PLAZO	72,448.01	8,035,024.61	8,050,039.04	57,433.58	-15,014.43
1123-001	FUNCIONARIOS Y EMPLEADOS	71,035.98	7,463,748.90	7,478,837.28	55,947.60	-15,088.38
1123-002	OTROS DEUDORES	1,412.03	571,275.71	571,201.76	1,485.98	73.95
1231	TERRENOS	1,013,980.00	0.00	0.00	1,013,980.00	0.00
1231	TERRENOS	1,013,980.00	0.00	0.00	1,013,980.00	0.00
1241	MOBILIARIO Y EQUIPO DE ADMINISTRACIÓN	8,082,091.54	0.00	0.00	8,082,091.54	0.00
1241-1	Muebles de Oficina y Estantería	1,940,747.28	0.00	0.00	1,940,747.28	0.00
1241-3	Equipo de Cómputo y de Tecnologías de la	6,141,344.26	0.00	0.00	6,141,344.26	0.00
1244	VEHICULOS Y EQUIPO DE TRANSPORTE	4,183,893.19	0.00	0.00	4,183,893.19	0.00
1244	VEHICULOS Y EQUIPO DE TRANSPORTE	4,183,893.19	0.00	0.00	4,183,893.19	0.00
1246	MAQUINARIA, OTROS EQUIPOS Y HERRAMIENTAS	894,587.64	0.00	0.00	894,587.64	0.00
1246-4	Sistemas de Aire Acondicionado, Calefacc	685,279.27	0.00	0.00	685,279.27	0.00
1246-6	Equipos de Generación Eléctrica, Aparato	209,308.37	0.00	0.00	209,308.37	0.00
TOTAL DE ACTIVO		16,220,826.06	70,934,617.73	65,580,240.46	21,575,203.33	5,354,377.27

ING. ROBERTO PANTOJA CASTRO
DIRECTOR GENERAL

FRANCISCO MARTIN ACEVEDO BURGOIN
DIR. ADMINISTRACION Y FINANZAS

DAVID R. LOMAS C.
LIC. DAVID RICARDO LOMAS CARDENAS
JEFE DE LA OFICINA DE REC. FINANCIEROS

INSTITUTO ESTATAL DE EDUCACION PARA ADULTOS
ESTADO DE BAJA CALIFORNIA SUR
Estado Analítico del Pasivo
Del 2 enero al 31 agosto 2016

<u>CONCEPTO</u>	<u>Saldo Inicial 1</u>	<u>Cargos de Periodo 2</u>	<u>Abonos de Periodo 3</u>	<u>Saldo Final 4=(1-2+3)</u>	<u>Variación del Periodo (4-1)</u>
2111 <u>SERVICIOS PERSONALES POR PAGAR A CORTO PLAZO</u>	208,238.74	20,765,586.65	20,726,419.23	169,071.32	-39,167.42
2111-1 Remuneración por pagar al Personal de ca	0.00	5,223,781.86	5,223,781.86	0.00	0.00
2111-2 Remuneración por pagar al Personal de ca	0.00	724,404.62	724,404.62	0.00	0.00
2111-3 Remuneraciones Adicionales y Especiales	-650.00	2,576,522.73	2,576,522.73	-650.00	0.00
2111-4 Seguridad Social y Seguros por pagar a C	-412,425.12	4,521,880.91	4,022,423.88	-911,882.15	-499,457.03
2111-5 Otras prestaciones sociales y económicas	635,687.34	5,349,257.09	5,800,326.95	1,086,757.20	451,069.86
2111-6 Estímulos a servidores públicos por paga	0.00	24,000.00	24,000.00	0.00	0.00
2111-7 Otras Retenciones	-14,373.48	2,345,739.44	2,354,959.19	-5,153.73	9,219.75
2112 <u>PROVEEDORES POR PAGAR A CORTO PLAZO</u>	549.00	4,481,300.43	4,483,629.41	2,877.98	2,328.98
2112-1 Deudas por Adquisición de Bienes y Contr	549.00	4,481,300.43	4,483,629.41	2,877.98	2,328.98
2115 <u>TRANSFERENCIAS OTORGADAS POR PAGAR A CORTO PL</u>	0.00	4,863,636.62	4,863,636.62	0.00	0.00
2115 <u>TRANSFERENCIAS OTORGADAS POR PAGAR A COR</u>	0.00	4,863,636.62	4,863,636.62	0.00	0.00
2117 <u>RETENCIONES Y CONTRIBUCIONES POR PAGAR A CORT</u>	704,724.98	2,012,443.00	1,804,525.64	496,807.62	-207,917.36
2117-001 <u>ISR RETENCIONES</u>	704,724.98	2,012,443.00	1,804,525.64	496,807.62	-207,917.36
2170 <u>PROVISIONES A CORTO PLAZO</u>	1,405,357.62	4,400,272.26	3,739,389.88	744,475.24	-660,882.38
2166 <u>VALORES Y BIENES EN GARANTÍA A CORTO PLA</u>	1,405,357.62	4,400,272.26	3,739,389.88	744,475.24	-660,882.38
2199 <u>OTROS PASIVOS CIRCULANTES</u>	5,178.92	2,023,876.18	2,026,240.12	7,542.86	2,363.94
2199 <u>OTROS PASIVOS CIRCULANTES</u>	5,178.92	2,023,876.18	2,026,240.12	7,542.86	2,363.94
TOTAL PASIVO	2,324,049.26	38,547,115.14	37,643,840.90	1,420,775.02	-903,274.24

ab-rt-rl
ING. ROBERTO PANTOJA CASTRO
DIRECTOR GENERAL

Francisco Martin Acevedo Burgoin
FRANCISCO MARTIN ACEVEDO BURGOIN
DIR. ADMINISTRACION Y FINANZAS


David Ricardo Lomas Cardenas
LIC. DAVID RICARDO LOMAS CARDENAS
JEFE DE LA OFICINA DE REC. FINANCIEROS

Estado Analítico del la Deuda y Otros Pasivos

Del 1o de Enero AL 31-ago-2016

(Cifras en pesos y centavos)


Denominación de lasDeudas	Moneda de Contratación	Institución o País Acreedor	Saldo Inicial del Periodo	Saldo Final del Periodo
Deuda Interna a Corto Plazo			0.00	0.00
Instituciones de Crédito	Pso.	Mex.	0.00	0.00
Titulos y Valores	Pso.	Mex.	0.00	0.00
Arrendamiento Financiero	Pso.	Mex.	0.00	0.00
Deuda Externa a Corto Plazo			0.00	0.00
Organismos Financieros Internacionales	Pso.	Mex.	0.00	0.00
Deuda Bilateral	Pso.	Mex.	0.00	0.00
Titulos y Valores	Pso.	Mex.	0.00	0.00
Arrendamientos Financieros	Pso.	Mex.	0.00	0.00
Subtotal a Corto Plazo				
Deuda Interna a Largo Plazo			0.00	0.00
Instituciones de Crédito	Pso.	Mex.	0.00	0.00
Titulos y Valores	Pso.	Mex.	0.00	0.00
Arrendamiento Financiero	Pso.	Mex.	0.00	0.00
Deuda Externa a Largo Plazo			0.00	0.00
Organismos Financieros Internacionales	Pso.	Mex.	0.00	0.00
Deuda Bilateral	Pso.	Mex.	0.00	0.00
Titulos y Valores	Pso.	Mex.	0.00	0.00
Arrendamientos Financieros	Pso.	Mex.	0.00	0.00
Subtotal a Largo Plazo				
Otros Pasivos			2,324,049.26	1,420,775.02
Otros Pasivos	Pso.	Mex.	2,324,049.26	1,420,775.02
Total Deuda y Otros Pasivos			2,324,049.26	1,420,775.02



FRANCISCO MARTIN ACEVEDO BURGOIN
DIR. ADMINISTRACION Y FINANZAS

ING. ROBERTO PANTOJA CASTRO


DIRECTOR GENERAL




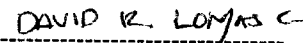
LIC. DAVID RICARDO LOMAS CARDENAS
JEFE DE LA OFICINA DE REC. FINANCIEROS

INSTITUTO ESTATAL DE EDUCACION PARA ADULTOS
ESTADO DE BAJA CALIFORNIA SUR
Estado de Cambios en la Situación Financiera
DEL 1 DE ENERO AL 31/AGO/2016
(Cifras en pesos y centavos)

	Origen	Aplicación
ACTIVO		\$5,685,231.43
ACTIVO CIRCULANTE		\$5,685,231.43
EFFECTIVO Y EQUIVALENTES		\$6,267,270.94
DERECHOS A RECIBIR EFECTIVO O EQUIVALENTES	\$582,039.51	
ACTIVO NO CIRCULANTE		
BIENES INMUEBLES, INFRAESTRUCTURA Y CONSTRUCCION		
BIENES MUEBLES		
PASIVO		\$1,220,007.54
PASIVO CIRCULANTE		\$1,220,007.54
CUENTAS POR PAGAR A CORTO PLAZO		\$287,574.71
PROVISIONES A CORTO PLAZO		\$935,776.74
OTROS PASIVOS A CORTO PLAZO	\$3,343.91	
PATRIMONIO	\$6,905,238.97	
HACIENDA PÚBLICA /PATRIMONIO GENERADO	\$6,905,238.97	
RESULTADOS DEL EJERCICIO (AHORRO/ DESAHORRO)	\$7,606,679.54	
RESULTADOS DE EJERCICIOS ANTERIORES		\$701,440.57



FRANCISCO MARTIN ACEVEDO BURGOIN
DIR. ADMINISTRACION Y FINANZAS


ING. ROBERTO PANTOJA CASTRO
DIRECTOR GENERAL



LIC. DAVID RICARDO LOMAS CARDENAS
JEFE DE LA OFICINA DE REC. FINANCIEROS

INSTITUTO ESTATAL DE EDUCACION PARA ADULTOS
ESTADO DE BAJA CALIFORNIA SUR
ESTADO ANALÍTICO DE INGRESOS PRESUPUESTALES
AL 31/ago/2016
(Cifras en pesos y centavos)

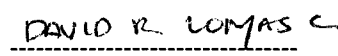
FUENTE DE INGRESOS POR RUBRO /TIPO /CLASE /CONC	Ley de Ingresos Estimada	+Ampliaciones -Reducciones	(1) Ley de Ingresos Modificada	Ingresos Devengado	(2) Ingresos Recaudados	Avance de Recaudación 2 / 1
PARTICIPACIONES Y APORTACIONES	47,703,710.00	280,000.00	47,983,710.00	29,882,285.26	29,882,285.26	67.39%
82 Aportaciones	4,856,868.00		4,856,868.00	3,272,912.00	3,272,912.00	67.39%
82-00- APORTACION ESTATAL	4,856,868.00	0.00	4,856,868.00	3,272,912.00	3,272,912.00	67.39%
001-01 Subsidio Estatal Mensual	4,856,868.00	0.00	4,856,868.00	3,272,912.00	3,272,912.00	67.39%
83 Convenios	42,846,842.00	280,000.00	43,126,842.00	26,609,373.26	26,609,373.26	61.70%
83-00- RAMO ADMINISTRATIVO II	42,846,842.00	280,000.00	43,126,842.00	26,609,373.26	26,609,373.26	61.70%
001-01 Atencion a la demanda	8,530,397.00	0.00	8,530,397.00	5,663,124.57	5,663,124.57	66.39%
001-02 Formacion Institucional y Solidaria	909,762.00	0.00	909,762.00	531,797.66	531,797.66	58.45%
001-03 Acreditacion	1,667,199.00	0.00	1,667,199.00	746,071.39	746,071.39	44.75%
001-04 Coordinacion de Zona	613,200.00	0.00	613,200.00	355,130.02	355,130.02	57.91%
001-05 Plazas Comunitarias	1,803,360.00	0.00	1,803,360.00	813,266.62	813,266.62	45.10%
001-06 Programa Especial de Certificacion PEC	362,760.00	280,000.00	642,760.00	522,364.00	522,364.00	81.27%
002-03 Administracion Regional	28,960,164.00	0.00	28,960,164.00	17,977,619.00	17,977,619.00	62.08%
TOTAL DE INGRESOS	47,703,710.00	280,000.00	47,983,710.00	29,882,285.26	29,882,285.26	62.28%
OTROS INGRESOS	47,703,710.00	280,000.00	47,983,710.00	29,882,285.26	29,882,285.26	62.28%
PARTICIPACIONES Y APORTACIONES	47,703,710.00	280,000.00	47,983,710.00	29,882,285.26	29,882,285.26	62.28%
TOTAL DE TRIBUTARIOS, NO TRIBUTARIOS Y OTROS	47,703,710.00	280,000.00	47,983,710.00	29,882,285.26	29,882,285.26	62.28%



FRANCISCO MARTIN ACEVEDO BURGOIN
DIR. ADMINISTRACION Y FINANZAS



ING. ROBERTO PANTOJA CASTRO
DIRECTOR GENERAL



LIC. DAVID RICARDO LOMAS CARDENAS
JEFE DE LA OFICINA DE REC. FINANCIEROS

INSTITUTO ESTATAL DE EDUCACION PARA ADULTOS
Indicadores de Postura Fiscal
Del 1 de enero al 31 de agosto de 2016

Concepto	Estimado	Devengado	Pagado
I. Ingresos Presupuestarios (I=1+2)	47,703,710	29,882,285	29,882,285
1. Ingresos del Gobierno de la Entidad Federativa ¹	0	0	0
2. Ingresos del Sector Paraestatal ¹	47,703,710	29,882,285	29,882,285
II. Egresos Presupuestarios (II=3+4)	0	24,598,928	24,598,928
3. Egresos del Gobierno de la Entidad Federativa ²	0	24,598,928	24,598,928
4. Egresos del Sector Paraestatal ²	0	24,598,928	24,598,928
III. Balance Presupuestario (Superávit o Déficit) (III = I - II)	47,703,710	5,283,357	5,283,357

Concepto	Estimado	Devengado	Pagado
III. Balance presupuestario (Superávit o Déficit)	47,703,710	5,283,357	5,283,357
IV. Intereses, Comisiones y Gastos de la Deuda	0	0	0
V. Balance Primario (Superávit o Déficit) (V= III - IV)	47,703,710	5,283,357	5,283,357

Concepto	Estimado	Devengado	Pagado
A. Financiamiento	0	0	0
B. Amortización de la deuda	0	0	0
C. Endeudamiento ó desendeudamiento (C = A - B)	0	0	0

1. Los Ingresos que se presentan son los ingresos presupuestarios totales sin incluir los ingresos por financiamientos. Los Ingresos del Gobierno de la Entidad Federativa corresponden a los del Poder Ejecutivo, Legislativo Judicial y Autónomos

2. Los egresos que se presentan son los egresos presupuestarios totales sin incluir los egresos por amortización. Los egresos del Gobierno de la Entidad Federativa corresponden a los del Poder Ejecutivo, Legislativo, Judicial y Órganos Autónomos

3. Para Ingresos se reportan los ingresos recaudados; para egresos se reportan los egresos pagados

INSTITUTO ESTATAL DE EDUCACION PARA ADULTOS
ESTADO DE BAJA CALIFORNIA SUR
Gasto por Categoría Programática
1o de Enero AL 31-ago-2016
(Cifras en pesos y centavos)

<u>Concepto</u>	<u>E g r e s o s</u>					
	<u>Aprobado</u>	<u>Ampliacion/ Reducción</u>	<u>Modificado</u>	<u>Devengado</u>	<u>Pagado</u>	<u>SubEjercicio</u>
	<u>1</u>	<u>2</u>	<u>3=(1+2)</u>	<u>4</u>	<u>5</u>	<u>6=(3-4)</u>
Subsidios: Sector Social y Privado o Entidades Federativas y Municipios	47,703,710.00	280,000.00	47,983,710.00	24,598,928.11	24,598,928.11	23,384,781.89
S Sujetos a Reglas de Operación	47,703,710.00	280,000.00	47,983,710.00	24,598,928.11	24,598,928.11	23,384,781.89
U Otros Subsidios	0.00	0.00	0.00	0.00	0.00	0.00
Desempeño de las Funciones	0.00	0.00	0.00	0.00	0.00	0.00
E Prestación de Servicios Públicos	0.00	0.00	0.00	0.00	0.00	0.00
B Provisión de Bienes Públicos	0.00	0.00	0.00	0.00	0.00	0.00
P Planeación, seguimiento y evaluación de políticas públicas	0.00	0.00	0.00	0.00	0.00	0.00
F Promoción y fomento	0.00	0.00	0.00	0.00	0.00	0.00
G Regulación y supervisión	0.00	0.00	0.00	0.00	0.00	0.00
A Funciones de las Fuerzas Armadas (Únicamente Gobierno Federal)	0.00	0.00	0.00	0.00	0.00	0.00
R Específicos	0.00	0.00	0.00	0.00	0.00	0.00
K Proyectos de Inversión	0.00	0.00	0.00	0.00	0.00	0.00
Administrativas y de Apoyo	0.00	0.00	0.00	0.00	0.00	0.00
M Apoyo al proceso presupuestario y para mejorar la eficiencia institucional	0.00	0.00	0.00	0.00	0.00	0.00
O Apoyo a la función pública y al mejoramiento de la gestión	0.00	0.00	0.00	0.00	0.00	0.00
W Operaciones ajenas	0.00	0.00	0.00	0.00	0.00	0.00
Compromisos	0.00	0.00	0.00	0.00	0.00	0.00
L Obligaciones de cumplimiento de resolución jurisdiccional	0.00	0.00	0.00	0.00	0.00	0.00
N Desastres Naturales	0.00	0.00	0.00	0.00	0.00	0.00
Obligaciones	0.00	0.00	0.00	0.00	0.00	0.00
J Pensiones y jubilaciones	0.00	0.00	0.00	0.00	0.00	0.00
T Aportaciones a la seguridad social	0.00	0.00	0.00	0.00	0.00	0.00
Y Aportaciones a fondos de estabilización	0.00	0.00	0.00	0.00	0.00	0.00
Z Aportaciones a fondos de inversión y reestructura de pensiones	0.00	0.00	0.00	0.00	0.00	0.00
Programas de Gasto Federalizado	0.00	0.00	0.00	0.00	0.00	0.00
I Gasto Federalizado	0.00	0.00	0.00	0.00	0.00	0.00
Participaciones a Entidades Federativas y Municipios	0.00	0.00	0.00	0.00	0.00	0.00
C Participaciones a entidades federativas y municipios	0.00	0.00	0.00	0.00	0.00	0.00
Costo Financiero, Deuda o Apoyos a Deudores y Ahorradores de la Banca	0.00	0.00	0.00	0.00	0.00	0.00
D Costo financiero, deuda o apoyos a deudores y ahorradores de la banca	0.00	0.00	0.00	0.00	0.00	0.00
ADEUDOS DE EJERCICIOS FISCALES ANTERIORES	0.00	0.00	0.00	0.00	0.00	0.00
H Adeudos de ejercicios fiscales anteriores	0.00	0.00	0.00	0.00	0.00	0.00
TOTAL DEL GASTO	47,703,710.00	280,000.00	47,983,710.00	24,598,928.11	24,598,928.11	23,384,781.89

INSTITUTO ESTATAL DE EDUCACION PARA ADULTOS
ESTADO DE BAJA CALIFORNIA SUR

Estado del Ejercicio del Presupuesto de Egresos por Unidad Responsable, Programa, Actividad y Partida Especifica

SIN RAMO O DEPENDENCIA AL31/ago/2016

(Cifras en pesos y centavos)

Ejercicio del Presupuesto Unidad Responsable, Programa, Actividad y Partida Nombre	Presupuesto	Ampliaciones/ (Reducciones)	Presupuesto	Presupuesto	Comprometido	Presupuesto	Comprometido	Presupuesto	Sin	Ejercido	Pagado	Cuentas por Pagar (Deuda)
	de Egresos Aprobado		Vigente									
	1	2	3	4	5=(3-4)	6	7=(4-6)	8=(3-6)				
01 DIRECCION GENERAL	47,703,710.00	280,000.00	47,983,710.00	24,598,928.11	23,384,781.89	24,598,928.11	0.00	23,384,781.89	24,598,928.11	24,598,928.11	24,598,928.11	0.00
AD01 ATENCION A LA DEMANDA DE EDUCACION PAR	47,703,710.00	280,000.00	47,983,710.00	24,598,928.11	23,384,781.89	24,598,928.11	0.00	23,384,781.89	24,598,928.11	24,598,928.11	24,598,928.11	0.00
01AD ATENCION A LA DEMANDA	8,530,397.00	0.00	8,530,397.00	4,458,627.90	4,071,769.10	4,458,627.90	0.00	4,071,769.10	4,458,627.90	4,458,627.90	4,458,627.90	0.00
4411 Ayudas sociales a personas	8,530,397.00	0.00	8,530,397.00	4,458,627.90	4,071,769.10	4,458,627.90	0.00	4,071,769.10	4,458,627.90	4,458,627.90	4,458,627.90	0.00
02FS FORMACION INSTITUCIONAL Y SOLIDARIA	909,762.00	0.00	909,762.00	7,745.00	902,017.00	7,745.00	0.00	902,017.00	7,745.00	7,745.00	7,745.00	0.00
4411 Ayudas sociales a personas	909,762.00	0.00	909,762.00	7,745.00	902,017.00	7,745.00	0.00	902,017.00	7,745.00	7,745.00	7,745.00	0.00
03AC ACREDITACION	1,667,199.00	0.00	1,667,199.00	202,792.72	1,464,406.28	202,792.72	0.00	1,464,406.28	202,792.72	202,792.72	202,792.72	0.00
4411 Ayudas sociales a personas	1,667,199.00	0.00	1,667,199.00	202,792.72	1,464,406.28	202,792.72	0.00	1,464,406.28	202,792.72	202,792.72	202,792.72	0.00
04CZ COORDINACIONES DE ZONA	613,200.00	0.00	613,200.00	8,213.40	604,986.60	8,213.40	0.00	604,986.60	8,213.40	8,213.40	8,213.40	0.00
4411 Ayudas sociales a personas	613,200.00	0.00	613,200.00	8,213.40	604,986.60	8,213.40	0.00	604,986.60	8,213.40	8,213.40	8,213.40	0.00
05PC PLAZAS COMUNITARIAS	1,803,360.00	0.00	1,803,360.00	639.60	1,802,720.40	639.60	0.00	1,802,720.40	639.60	639.60	639.60	0.00
4411 Ayudas sociales a personas	1,803,360.00	0.00	1,803,360.00	639.60	1,802,720.40	639.60	0.00	1,802,720.40	639.60	639.60	639.60	0.00
06AR ADMINISTRACION REGIONAL	28,960,164.00	0.00	28,960,164.00	16,844,108.42	12,116,055.58	16,844,108.42	0.00	12,116,055.58	16,844,108.42	16,844,108.42	16,844,108.42	0.00
1131 Sueldos base al personal permanente	7,653,563.00	0.00	7,653,563.00	5,223,781.86	2,429,781.14	5,223,781.86	0.00	2,429,781.14	5,223,781.86	5,223,781.86	5,223,781.86	0.00
1311 Primas por años de servicios efectivos prestados	176,100.00	0.00	176,100.00	115,525.00	60,575.00	115,525.00	0.00	60,575.00	115,525.00	115,525.00	115,525.00	0.00
1321 Primas de vacaciones, dominical y gratificación de	1,646,745.00	0.00	1,646,745.00	815,517.88	831,227.12	815,517.88	0.00	831,227.12	815,517.88	815,517.88	815,517.88	0.00
1341 Compensaciones	24,444.00	0.00	24,444.00	16,064.60	8,379.40	16,064.60	0.00	8,379.40	16,064.60	16,064.60	16,064.60	0.00
1412 Cuotas al ISSSTE (9.970%)	895,284.00	0.00	895,284.00	608,781.45	286,502.55	608,781.45	0.00	286,502.55	608,781.45	608,781.45	608,781.45	0.00
1415 Aportaciones al seg.de cesantia y vejez	285,384.00	0.00	285,384.00	193,869.69	91,514.31	193,869.69	0.00	91,514.31	193,869.69	193,869.69	193,869.69	0.00
1421 Aportaciones a fondos de vivienda	448,980.00	0.00	448,980.00	305,306.61	143,673.39	305,306.61	0.00	143,673.39	305,306.61	305,306.61	305,306.61	0.00
1431 Aportaciones al sistema para el retiro	179,592.00	0.00	179,592.00	122,122.68	57,469.32	122,122.68	0.00	57,469.32	122,122.68	122,122.68	122,122.68	0.00
1432 Ahorro solidario	25,512.00	0.00	25,512.00	17,012.23	8,499.77	17,012.23	0.00	8,499.77	17,012.23	17,012.23	17,012.23	0.00
1441 Aportaciones para seguros	125,844.00	0.00	125,844.00	84,018.80	41,825.20	84,018.80	0.00	41,825.20	84,018.80	84,018.80	84,018.80	0.00
1445 Seguro de retiro	23,568.00	5,892.00	29,460.00	24,913.30	4,546.70	24,913.30	0.00	4,546.70	24,913.30	24,913.30	24,913.30	0.00
1541 Prestaciones contractuales	4,658,015.00	-5,892.00	4,652,123.00	2,243,990.31	2,408,132.69	2,243,990.31	0.00	2,408,132.69	2,243,990.31	2,243,990.31	2,243,990.31	0.00
1542 Compensacion garantizada	2,918,916.00	0.00	2,918,916.00	1,939,924.28	978,991.72	1,939,924.28	0.00	978,991.72	1,939,924.28	1,939,924.28	1,939,924.28	0.00
1543 Asignaciones adicionales al sueldo	1,749,300.00	0.00	1,749,300.00	1,165,342.50	583,957.50	1,165,342.50	0.00	583,957.50	1,165,342.50	1,165,342.50	1,165,342.50	0.00
1591 Otras prestaciones sociales y económicas	1,114,180.00	0.00	1,114,180.00	0.00	1,114,180.00	0.00	0.00	1,114,180.00	0.00	0.00	0.00	0.00
1111 Materiales, útiles y equipos menores de oficina	163,925.00	0.00	163,925.00	152,735.51	11,189.49	152,735.51	0.00	11,189.49	152,735.51	152,735.51	152,735.51	0.00
1121 Materiales y útiles de impresión y reproducción	69,428.00	0.00	69,428.00	37,185.17	32,242.83	37,185.17	0.00	32,242.83	37,185.17	37,185.17	37,185.17	0.00
1131 Material estadístico y geográfico	1,500.00	0.00	1,500.00	0.00	1,500.00	0.00	0.00	1,500.00	0.00	0.00	0.00	0.00
1141 Materiales, útiles y equipos menores de tecnología	5,780.00	0.00	5,780.00	3,245.11	2,534.89	3,245.11	0.00	2,534.89	3,245.11	3,245.11	3,245.11	0.00
1151 Material impreso e información digital	8,700.00	0.00	8,700.00	0.00	8,700.00	0.00	0.00	8,700.00	0.00	0.00	0.00	0.00
1161 Material de limpieza	29,800.00	19,600.00	49,400.00	30,833.55	18,566.45	30,833.55	0.00	18,566.45	30,833.55	30,833.55	30,833.55	0.00
1211 Productos alimenticios para personas	181,800.00	0.00	181,800.00	80,926.37	100,873.63	80,926.37	0.00	100,873.63	80,926.37	80,926.37	80,926.37	0.00
1611 Combustibles, lubricantes y aditivos	877,777.00	-19,600.00	858,177.00	648,175.09	210,001.91	648,175.09	0.00	210,001.91	648,175.09	648,175.09	648,175.09	0.00
1711 Vestuario y uniformes	52,712.00	0.00	52,712.00	0.00	52,712.00	0.00	0.00	52,712.00	0.00	0.00	0.00	0.00
11 Energía eléctrica	483,800.00	0.00	483,800.00	230,752.00	253,048.00	230,752.00	0.00	253,048.00	230,752.00	230,752.00	230,752.00	0.00
131 Agua	8,600.00	0.00	8,600.00	4,883.48	3,716.52	4,883.48	0.00	3,716.52	4,883.48	4,883.48	4,883.48	0.00
141 Telefonía tradicional	125,279.00	0.00	125,279.00	80,395.01	44,883.99	80,395.01	0.00	44,883.99	80,395.01	80,395.01	80,395.01	0.00
81 Servicios postales y telegráficos	104,525.00	0.00	104,525.00	67,121.10	37,403.90	67,121.10	0.00	37,403.90	67,121.10	67,121.10	67,121.10	0.00

Estado del Ejercicio del Presupuesto de Egresos por Unidad Responsable, Programa, Actividad y Partida Específica

SIN RAMO O DEPENDENCIA AL31/ago/2016

(Cifras en pesos y centavos)

Ejercicio del Presupuesto Unidad Responsable, Programa, Actividad y Partida Nombre	Presupuesto	Ampliaciones/ (Reducciones)	Presupuesto	Presupuesto		Comprometido		Presupuesto	Cuentas		
	de Egresos Aprobado		Vigente	Disponble para Comprometer	No Devengado	Devengado	Sin Devengar	Ejercido	Pagado	por Pagar (Deuda)	
1	2	3	4	5=(3-4)	6	7=(4-6)	8=(3-6)	9	10	11=(6-10)	
3221 Arrendamiento de edificios	849,450.00	0.00	849,450.00	574,460.40	274,989.60	574,460.40	0.00	274,989.60	574,460.40	574,460.40	0.00
3261 Arrendamiento de maquinaria, otros equipos y herra	179,865.00	0.00	179,865.00	109,884.93	69,980.07	109,884.93	0.00	69,980.07	109,884.93	109,884.93	0.00
3312 Otras asesorías para la operación de programas	1,065,788.00	0.00	1,065,788.00	689,645.12	376,142.88	689,645.12	0.00	376,142.88	689,645.12	689,645.12	0.00
3351 Servicios de investigación científica y desarrollo	205,784.00	0.00	205,784.00	48,256.00	157,528.00	48,256.00	0.00	157,528.00	48,256.00	48,256.00	0.00
3364 Impresión de material informativo	132,529.00	0.00	132,529.00	88,418.70	44,110.30	88,418.70	0.00	44,110.30	88,418.70	88,418.70	0.00
3365 Informasíon en medios masivos derivada de la opera	9,404.00	0.00	9,404.00	0.00	9,404.00	0.00	0.00	9,404.00	0.00	0.00	0.00
3381 Servicios de vigilancia	5,278.00	0.00	5,278.00	3,248.00	2,030.00	3,248.00	0.00	2,030.00	3,248.00	3,248.00	0.00
3411 Servicios financieros y bancarios	49,990.00	0.00	49,990.00	20,617.07	29,372.93	20,617.07	0.00	29,372.93	20,617.07	20,617.07	0.00
3511 Conservación y mantenimiento menor de inmuebles	76,540.00	0.00	76,540.00	30,997.37	45,542.63	30,997.37	0.00	45,542.63	30,997.37	30,997.37	0.00
3521 Instalación, reparación y mantenimiento de mobili	118,075.00	0.00	118,075.00	48,751.18	69,323.82	48,751.18	0.00	69,323.82	48,751.18	48,751.18	0.00
3531 Instalación, reparación y mantenimiento de equipo	39,860.00	0.00	39,860.00	4,801.80	35,058.20	4,801.80	0.00	35,058.20	4,801.80	4,801.80	0.00
3551 Reparación y mantenimiento de equipo de transporte	362,916.00	0.00	362,916.00	177,774.53	185,141.47	177,774.53	0.00	185,141.47	177,774.53	177,774.53	0.00
3581 Servicios de limpieza y manejo de desechos	181,701.00	0.00	181,701.00	110,076.64	71,624.36	110,076.64	0.00	71,624.36	110,076.64	110,076.64	0.00
3721 Pasajes terrestres	618,716.00	0.00	618,716.00	130,059.28	488,656.72	130,059.28	0.00	488,656.72	130,059.28	130,059.28	0.00
3751 Viáticos en el país	618,600.00	0.00	618,600.00	497,427.28	121,172.72	497,427.28	0.00	121,172.72	497,427.28	497,427.28	0.00
3821 Costos de orden social y cultural	5,800.00	0.00	5,800.00	4,279.60	1,520.40	4,279.60	0.00	1,520.40	4,279.60	4,279.60	0.00
3831 Congresos y convenciones	20,000.00	0.00	20,000.00	0.00	20,000.00	0.00	0.00	20,000.00	0.00	0.00	0.00
3921 Impuestos y derechos	149,500.00	0.00	149,500.00	92,416.64	57,083.36	92,416.64	0.00	57,083.36	92,416.64	92,416.64	0.00
4411 Ayudas sociales a personas	231,315.00	0.00	231,315.00	0.00	231,315.00	0.00	0.00	231,315.00	0.00	0.00	0.00
07AE ADMINISTRACION ESTATAL	4,856,868.00	0.00	4,856,868.00	2,891,183.07	1,965,684.93	2,891,183.07	0.00	1,965,684.93	2,891,183.07	2,891,183.07	0.00
1211 Honorarios asimilables a salarios	1,189,272.20	0.00	1,189,272.20	724,404.62	464,867.58	724,404.62	0.00	464,867.58	724,404.62	724,404.62	0.00
1341 Compensaciones	2,534,504.40	0.00	2,534,504.40	1,629,415.25	905,089.15	1,629,415.25	0.00	905,089.15	1,629,415.25	1,629,415.25	0.00
1711 Estímulos	48,000.00	0.00	48,000.00	24,000.00	24,000.00	24,000.00	0.00	24,000.00	24,000.00	24,000.00	0.00
2611 Combustibles, lubricantes y aditivos	576,000.00	0.00	576,000.00	231,750.00	344,250.00	231,750.00	0.00	344,250.00	231,750.00	231,750.00	0.00
3221 Arrendamiento de edificios	476,640.00	0.00	476,640.00	278,782.80	197,857.20	278,782.80	0.00	197,857.20	278,782.80	278,782.80	0.00
3411 Servicios financieros y bancarios	10,600.00	0.00	10,600.00	2,830.40	7,769.60	2,830.40	0.00	7,769.60	2,830.40	2,830.40	0.00
4411 Ayudas sociales a personas	21,851.40	0.00	21,851.40	0.00	21,851.40	0.00	0.00	21,851.40	0.00	0.00	0.00
PECI PROGRAMA ESPECIAL DE CERTIFICACIÓN	362,760.00	280,000.00	642,760.00	185,618.00	457,142.00	185,618.00	0.00	457,142.00	185,618.00	185,618.00	0.00
2141 Materiales, útiles y equipos menores de tecnología	0.00	10,000.00	10,000.00	0.00	10,000.00	0.00	0.00	10,000.00	0.00	0.00	0.00
4411 Ayudas sociales a personas	362,760.00	270,000.00	632,760.00	185,618.00	447,142.00	185,618.00	0.00	447,142.00	185,618.00	185,618.00	0.00
Total =>	47,703,710.00	280,000.00	47,983,710.00	24,598,928.11	23,384,781.89	24,598,928.11	0.00	23,384,781.89	24,598,928.11	24,598,928.11	0.00

